

Remorques fermées (frigorifiques)  
L-1 & L-2



# HAPERT SAPPHIRE

REMORQUES FOURGONS

## FOURGON FRIGORIFIQUE SAPPHIRE : FIABILITÉ ET DURABILITÉ



La remorque frigorifique silencieuse Sapphire L possède une valeur d'isolation exceptionnelle grâce à l'isolation de son toit, de ses parois et de son plancher. La robuste structure fermée est montée sur un châssis entièrement auto-portant, ce qui permet d'utiliser cette remorque pour différentes activités.

Ce modèle est équipé en standard de panneaux isolants de 40 mm d'épaisseur (composés de 2 couches supérieures en polyester) sur la face interne et la face externe, d'une double couche en fibres de bois et d'une couche centrale en matériau isolant. Les dispositifs de fermeture et de suspension de la remorque sont en acier inoxydable. Un puissant groupe frigorifique est placé à l'avant avec une structure robuste. L'équipement standard comprend également un câble d'extension avec prise secteur, un éclairage intérieur et un panneau de commande verrouillable.

En bref, une remorque frigorifique très complète qui, en outre, peut être facilement personnalisée grâce à sa couche supérieure externe et lisse de « gelcoat ». La publicité de votre entreprise peut ainsi être pleinement appréciée !

## BRING IT ON.



# STANDARDS, OPTIONS ET ACCESSOIRES



## SAPPHIRE

REMORQUES FOURGONS



**1**  
**En série :** châssis entièrement soudé et galvanisé à chaud pour essieu simple.



**2**  
**Option :** remorque frigorifique essieu simple jusqu'à 1 800 kg PTAC, dimensions maximales 300 x 150 x 210 cm.




**3**  
**En série :** châssis entièrement soudé et galvanisé à chaud pour double essieu.



**4**  
**Option :** remorque frigorifique double essieu jusqu'à 3 500 kg PTAC, dimensions maximales 400 x 180 x 210 cm.



**5**  
**En série :** groupe frigorifique 230/50Hz avec une capacité de 1 600 W/2°C sur la partie avant renforcée, avec câble d'extension.




**6**  
**En série :** unité frigorifique à l'intérieur, avec éclairage intérieur.



**7**  
**En série :** 2 poignées à l'avant.



**8**  
**En série :** charnières et matériel de fixation en acier inoxydable.



**9**  
**En série :** fermeture robuste en acier inoxydable.



**10**  
**En série :** portes isolées de 40 cm d'épaisseur, avec couche « gelcoat ».



**11**  
**En série :** supports de garde-boue pour le montage de garde-boue.



**12**  
**En série :** panneau avec couche « gelcoat », toit et plancher en matériau d'isolation de 40 cm.



**13**  
**Option :** revêtement de plancher de coulée spécial sur le plancher et nervures de protection en aluminium.




**14**  
**Option :** tôle d'aluminium striée avec nervure de protection.



**15**  
**Option :** béquilles coulissantes.



**16**  
**Option :** béquilles réglables (pivotantes et réglables) avec manivelle.



**16**  
**Option :** Éclairage LED



WWW.HAPERT.COM